

# Relatório gerencial

## Análise de utilização

**Empresa:** DOCAS

**Operadora:** UNIMED FESP

**Responsável técnico Unnimax:** Carlos Eduardo Hasmann Camara

**Período da análise:** Abril de 2023 à Março de 2024



# 1. INFORMAÇÕES *contratuais*



**Operadora:** Unimed Fesp



**Início de Vigência:** 01/07/2019



**Mês Base Reajuste:** Julho  
**Reajuste:** Anual (IPC/SAÚDE/FIPE – FINANCEIRO) + TÉCNICO



**Modalidade de Plano:** Coletivo Empresarial



**Fator Moderador:** Não



**Patamar de Reajuste:** 70%



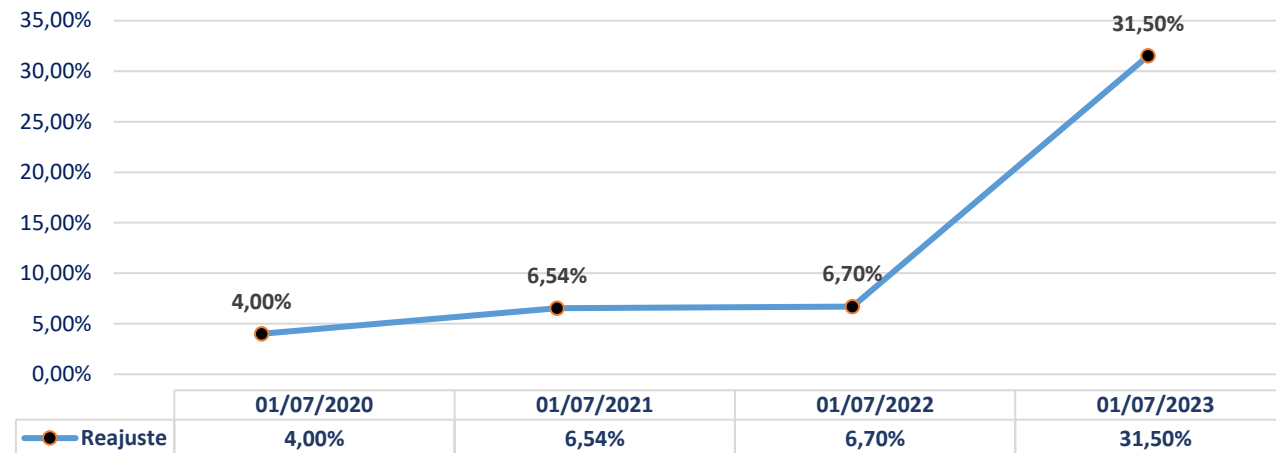
**Contributário:** Sim



## 2. PERFIL DA População

Evolução dos prêmios  
por plano

### Reajuste



PLANO	ACOMODAÇÃO	2019	2020	2021	2022	2023
BÁSICO	ENFERMARIA	R\$ 438,21	R\$ 455,73	R\$ 485,53	R\$ 518,07	R\$ 681,25
ESPECIAL	APARTAMENTO	R\$ 650,47	R\$ 721,24	R\$ 768,41	R\$ 819,89	R\$ 1.078,16

## 2. PERFIL DA

# População

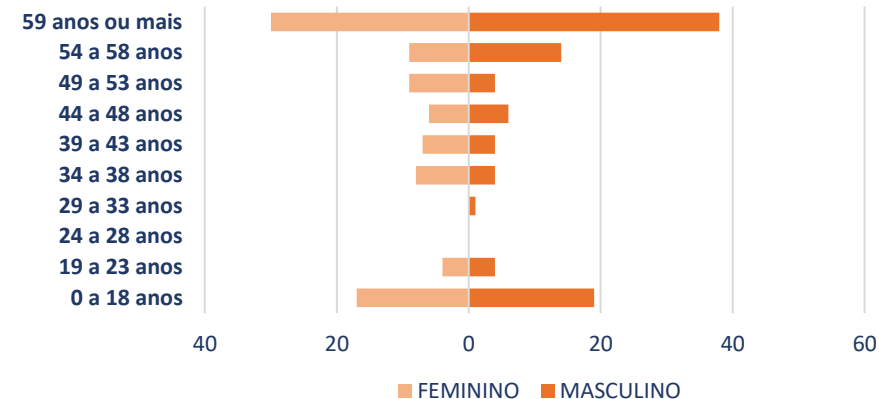
Distribuição de vidas  
por gênero



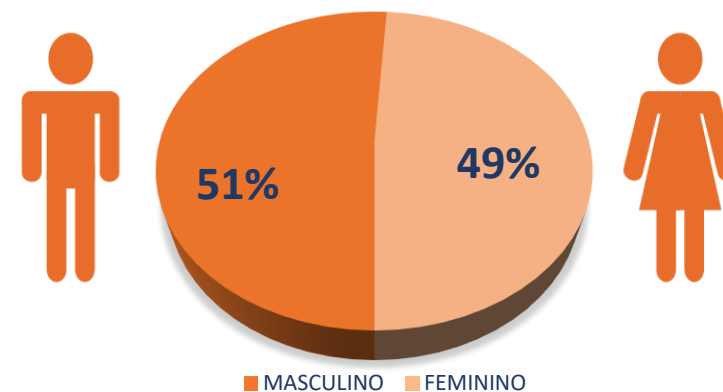
FAIXA ETÁRIA	MASCULINO	FEMININO	TOTAL	%
0 a 18 anos	19	17	36	20%
19 a 23 anos	4	4	8	4%
24 a 28 anos	0	0	0	0%
29 a 33 anos	1	0	1	1%
34 a 38 anos	4	8	12	7%
39 a 43 anos	4	7	11	6%
44 a 48 anos	6	6	12	7%
49 a 53 anos	4	9	13	7%
54 a 58 anos	14	9	23	13%
59 anos ou mais	38	30	68	37%
<b>Total</b>	<b>94</b>	<b>90</b>	<b>184</b>	<b>100%</b>

Base Cadastral: Maio/2024

Pirâmide Etária



Gênero



## 2. PERFIL DA

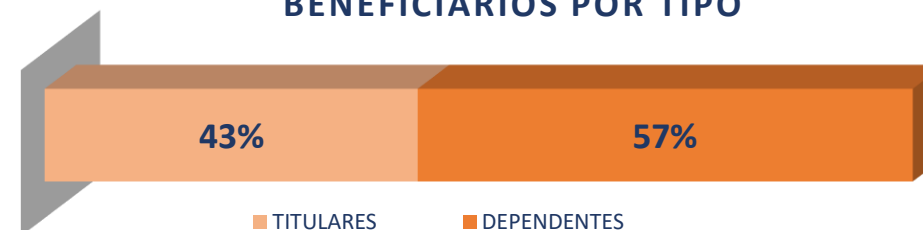
# População

Distribuição de vidas  
por tipo

TITULARES				
Faixa etária	Masculino	Feminino	Total	%
0 a 18 anos	0	0	0	0%
19 a 23 anos	0	0	0	0%
24 a 28 anos	0	0	0	0%
29 a 33 anos	1	0	1	1%
34 a 38 anos	3	3	6	8%
39 a 43 anos	4	1	5	6%
44 a 48 anos	5	2	7	9%
49 a 53 anos	4	1	5	6%
54 a 58 anos	12	2	14	18%
59 anos ou mais	32	9	41	52%
<b>Total</b>	<b>61</b>	<b>18</b>	<b>79</b>	<b>100%</b>

Base Cadastral: Maio/2024

### BENEFICIÁRIOS POR TIPO

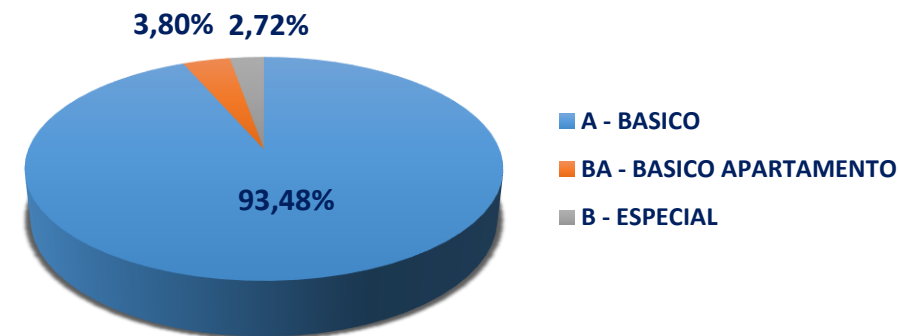


DEPENDENTES				
Faixa etária	Masculino	Feminino	Total	%
0 a 18 anos	19	17	36	34%
19 a 23 anos	4	4	8	8%
24 a 28 anos	0	0	0	0%
29 a 33 anos	0	0	0	0%
34 a 38 anos	1	5	6	6%
39 a 43 anos	0	6	6	6%
44 a 48 anos	1	4	5	5%
49 a 53 anos	0	8	8	8%
54 a 58 anos	2	7	9	9%
59 anos ou mais	6	21	27	26%
<b>Total</b>	<b>33</b>	<b>72</b>	<b>105</b>	<b>100%</b>

## DISTRIBUIÇÃO POR PLANOS

## 2. PERFIL DA População

Distribuição de vidas  
por planos



Vidas por PLANO				
Faixa etária	A - BASICO	BA - BASICO APARTAMENTO	B - ESPECIAL	Total
0 a 18 anos	35	0	1	36
19 a 23 anos	7	1	0	8
24 a 28 anos	0	0	0	0
29 a 33 anos	0	1	0	1
34 a 38 anos	12	0	0	12
39 a 43 anos	11	0	0	11
44 a 48 anos	11	0	1	12
49 a 53 anos	12	0	1	13
54 a 58 anos	23	0	0	23
59 anos ou mais	61	5	2	68
<b>Total</b>	<b>172</b>	<b>7</b>	<b>5</b>	<b>184</b>
<b>%</b>	<b>93,48%</b>	<b>3,80%</b>	<b>2,72%</b>	<b>100,00%</b>

Base Cadastral: Maio/2024

## 2. PERFIL DA População

Distribuição de vidas  
por Município e UF

Município	UF	Vidas
CARAGUATATUBA	SP	27
ILHABELA	SP	1
OSASCO	SP	1
SAO PAULO	SP	10
SAO SEBASTAO	SP	144
SAO VICENTE	SP	1
<b>TOTAL GERAL</b>		<b>184</b>

Vidas por UF		
UF	Vidas	%
SP	184	100,00%
<b>TOTAL</b>	<b>184</b>	<b>100%</b>

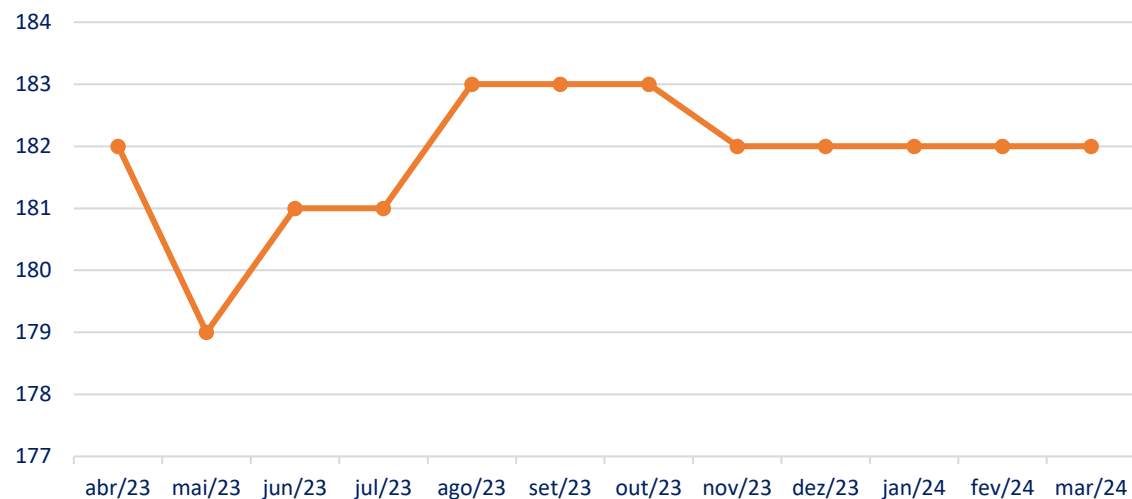
Base Cadastral: Maio/2024



## 2. PERFIL DA

# População

Evolução das vidas  
Mês a Mês



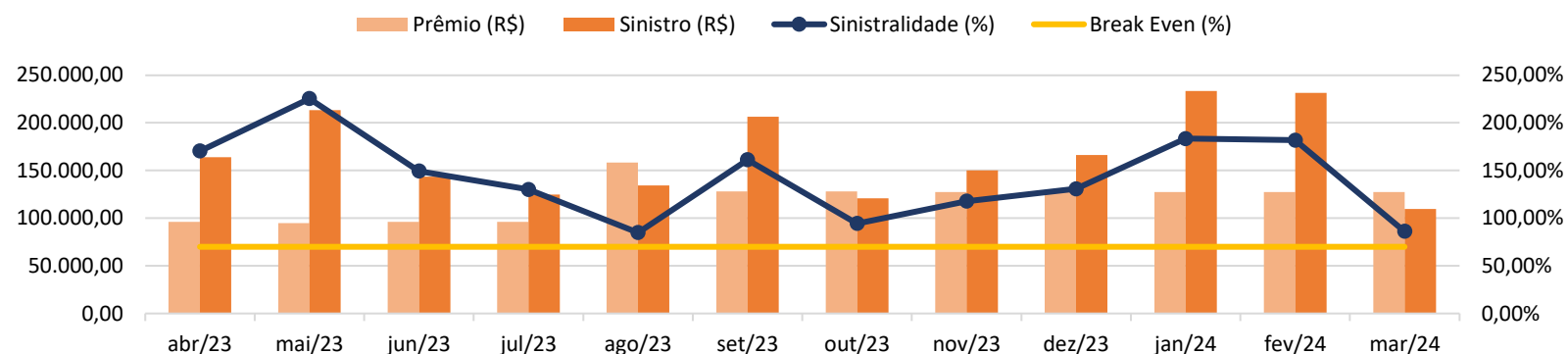
Evolução de VIDAS	
Período	Vidas
abr/23	182
mai/23	179
jun/23	181
jul/23	181
ago/23	183
set/23	183
out/23	183
nov/23	182
dez/23	182
jan/24	182
fev/24	182
mar/24	182
<b>Média</b>	<b>182</b>



### 3. SINISTRALIDADE

Evolução da sinistralidade – Geral

#### RECEITAS X DESPESAS



#### Evolução de SINISTRALIDADE

Período	VIDAS	PRÊMIO	SINISTRO	DESPESAS ASSISTENCIAIS	SINISTRALIDADE
abr/23	182	96.229,48	164.031,16	164.031,16	170,46%
mai/23	179	94.675,30	213.473,05	213.473,05	225,48%
jun/23	181	96.000,36	143.451,73	143.451,73	149,43%
jul/23	181	96.000,36	124.944,29	124.944,29	130,15%
ago/23	183	158.223,50	134.331,27	134.331,27	84,90%
set/23	183	127.983,16	206.314,83	206.314,83	161,20%
out/23	183	127.983,16	120.955,03	120.955,03	94,51%
nov/23	182	127.301,91	149.968,41	149.968,41	117,81%
dez/23	182	127.301,91	166.401,93	166.401,93	130,71%
jan/24	182	127.301,91	233.456,72	233.456,72	183,39%
fev/24	182	127.301,91	231.354,70	231.354,70	181,74%
mar/24	182	127.301,91	109.635,83	109.635,83	86,12%
Total	-	1.433.604,87	1.998.318,95	1.998.318,95	139,39%

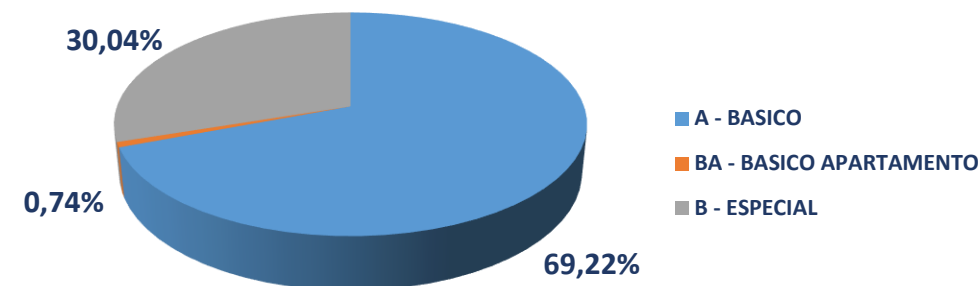
#### % Sinistralidade

**12M** → 139,39%  
**6M** → 132,35%  
**3M** → 150,42%  
**Mar-24** → 86,12%

### 3. SINISTRALIDADE

Evolução da sinistralidade – Por Plano

#### DESPESAS POR PLANO



Despesas por PLANO				
Período/Planos	A - BASICO	BA - BASICO APARTAMENTO	B - ESPECIAL	Total
abr/23	160.745,21	2.093,01	1.192,94	164.031,16
mai/23	82.519,18	1.431,63	129.522,24	213.473,05
jun/23	66.519,87	2.016,37	74.915,49	143.451,73
jul/23	69.157,41	2.879,81	52.907,07	124.944,29
ago/23	57.741,99	807,95	75.781,33	134.331,27
set/23	151.134,34	495,07	54.685,42	206.314,83
out/23	63.754,13	2.193,32	55.007,58	120.955,03
nov/23	98.229,34	413,68	51.325,39	149.968,41
dez/23	164.127,18	580,53	1.694,22	166.401,93
jan/24	148.402,20	738,96	84.315,56	233.456,72
fev/24	212.418,41	343,99	18.592,30	231.354,70
mar/24	108.559,06	766,56	310,21	109.635,83
<b>Total</b>	<b>1.383.308,32</b>	<b>14.760,88</b>	<b>600.249,75</b>	<b>1.998.318,95</b>
<b>%</b>	<b>69,22%</b>	<b>0,74%</b>	<b>30,04%</b>	<b>100%</b>

# 4. ANÁLISE DE *sinistro*

Relação dos 20 maiores utilizadores  
(Geral)

RANKING	BENEFICIÁRIOS	TIPO	SEXO	IDADE	NOME TITULAR	PLANO	STATUS	TOTAL
1	XXXXXXXXXXXXXXXXXXXX	TIT	M	63	XXXXXXXXXXXXXXXXXXXX	BASICO APARTAMENTO	ATIVO	593.355,04
2	XXXXXXXXXXXXXXXXXXXX	DEP	F	50	XXXXXXXXXXXXXXXXXXXX	BASICO-ENF	ATIVO	300.775,61
3	XXXXXXXXXXXXXXXXXXXX	TIT	M	71	XXXXXXXXXXXXXXXXXXXX	BASICO-ENF	ATIVO	225.879,49
4	XXXXXXXXXXXXXXXXXXXX	TIT	F	34	XXXXXXXXXXXXXXXXXXXX	BASICO-ENF	ATIVO	203.754,25
5	XXXXXXXXXXXXXXXXXXXX	DEP	M	18	XXXXXXXXXXXXXXXXXXXX	BASICO-ENF	ATIVO	113.979,69
6	XXXXXXXXXXXXXXXXXXXX	TIT	M	60	XXXXXXXXXXXXXXXXXXXX	BASICO-ENF	ATIVO	82.613,33
7	XXXXXXXXXXXXXXXXXXXX	TIT	M	60	XXXXXXXXXXXXXXXXXXXX	BASICO-ENF	ATIVO	48.296,41
8	XXXXXXXXXXXXXXXXXXXX	DEP	M	59	XXXXXXXXXXXXXXXXXXXX	BASICO-ENF	ATIVO	34.114,94
9	XXXXXXXXXXXXXXXXXXXX	TIT	F	45	XXXXXXXXXXXXXXXXXXXX	BASICO-ENF	ATIVO	28.331,11
10	XXXXXXXXXXXXXXXXXXXX	TIT	M	48	XXXXXXXXXXXXXXXXXXXX	BASICO-ENF	ATIVO	24.900,23
11	XXXXXXXXXXXXXXXXXXXX	TIT	M	59	XXXXXXXXXXXXXXXXXXXX	BASICO-ENF	ATIVO	14.067,77
12	XXXXXXXXXXXXXXXXXXXX	TIT	F	63	XXXXXXXXXXXXXXXXXXXX	BASICO-ENF	ATIVO	13.687,14
13	XXXXXXXXXXXXXXXXXXXX	TIT	M	66	XXXXXXXXXXXXXXXXXXXX	BASICO-ENF	ATIVO	12.618,07
14	XXXXXXXXXXXXXXXXXXXX	TIT	F	63	XXXXXXXXXXXXXXXXXXXX	BASICO-ENF	ATIVO	12.226,18
15	XXXXXXXXXXXXXXXXXXXX	DEP	F	81	XXXXXXXXXXXXXXXXXXXX	BASICO-ENF	ATIVO	10.356,44
16	XXXXXXXXXXXXXXXXXXXX	TIT	M	51	XXXXXXXXXXXXXXXXXXXX	BASICO-ENF	ATIVO	8.339,11
17	XXXXXXXXXXXXXXXXXXXX	DEP	F	57	XXXXXXXXXXXXXXXXXXXX	BASICO-ENF	ATIVO	7.990,25
18	XXXXXXXXXXXXXXXXXXXX	TIT	M	37	XXXXXXXXXXXXXXXXXXXX	BASICO-ENF	ATIVO	7.528,16
19	XXXXXXXXXXXXXXXXXXXX	TIT	F	79	XXXXXXXXXXXXXXXXXXXX	ESPECIAL-APT	ATIVO	6.719,48
20	XXXXXXXXXXXXXXXXXXXX	TIT	M	66	XXXXXXXXXXXXXXXXXXXX	BASICO-ENF	ATIVO	5.946,46
<b>TOTAL 20+</b>								<b>1.755.479,16</b>
<b>TOTAL GERAL</b>								<b>1.998.318,95</b>

# 4. ANÁLISE DE *sinistro*

Relação dos 20 maiores utilizadores  
Mês a Mês

Ranking	Beneficiário	TIPO	abr/23	mai/23	jun/23	jul/23	ago/23	set/23	out/23	nov/23	dez/23	jan/24	fev/24	mar/24	Total
1	XXXXXXXXXXXXXXXXXXXXXX	TIT	1.018,77	129.522,24	74.814,79	52.907,07	75.501,28	53.824,80	53.603,64	50.169,22	793,59	82.853,07	18.346,57	0,00	<b>593.355,04</b>
2	XXXXXXXXXXXXXXXXXXXXXX	DEP	0,00	110,25	319,48	2.317,14	894,92	1.986,86	11.046,52	18.136,82	81.516,82	44.818,98	83.292,94	56.334,88	<b>300.775,61</b>
3	XXXXXXXXXXXXXXXXXXXXXX	TIT	13.840,78	4.663,37	25.970,30	15.074,02	10.222,04	9.671,26	25.137,20	14.756,42	15.884,58	7.581,40	61.678,42	21.399,70	<b>225.879,49</b>
4	XXXXXXXXXXXXXXXXXXXXXX	TIT	98.190,92	315,00	1.139,15	235,27	2.046,11	98.437,02	0,00	1.192,59	239,37	298,87	241,50	1.418,45	<b>203.754,25</b>
5	XXXXXXXXXXXXXXXXXXXXXX	DEP	110,25	40.665,33	227,72	21.734,81	1.015,68	1.009,13	444,77	0,00	18.430,25	29.094,00	120,75	1.127,00	<b>113.979,69</b>
6	XXXXXXXXXXXXXXXXXXXXXX	TIT	0,00	0,00	162,31	97,08	0,00	159,43	1.085,38	45,31	2.878,02	32.802,31	39.311,05	6.072,44	<b>82.613,33</b>
7	XXXXXXXXXXXXXXXXXXXXXX	TIT	2.941,05	6.220,37	4.000,10	2.965,61	8.902,75	5.436,07	3.572,95	3.836,12	3.091,41	3.095,19	4.129,78	105,01	<b>48.296,41</b>
8	XXXXXXXXXXXXXXXXXXXXXX	DEP	23.661,86	9.447,93	110,25	212,40	110,25	0,00	0,00	0,00	215,29	356,96	0,00	0,00	<b>34.114,94</b>
9	XXXXXXXXXXXXXXXXXXXXXX	TIT	907,04	1.043,02	3.760,65	514,88	3.718,52	15.667,18	386,85	561,72	149,19	526,33	974,98	120,75	<b>28.331,11</b>
10	XXXXXXXXXXXXXXXXXXXXXX	TIT	4,90	0,00	1.029,02	713,23	35,60	284,63	667,23	19.477,98	641,39	1.173,92	622,98	249,35	<b>24.900,23</b>
11	XXXXXXXXXXXXXXXXXXXXXX	TIT	783,52	387,96	0,00	110,25	130,43	0,00	2.132,62	647,71	4.930,86	4.694,05	120,75	129,62	<b>14.067,77</b>
12	XXXXXXXXXXXXXXXXXXXXXX	TIT	1.190,10	805,90	0,00	1.278,44	0,00	369,53	594,12	4.894,06	4.330,74	0,00	0,00	224,25	<b>13.687,14</b>
13	XXXXXXXXXXXXXXXXXXXXXX	TIT	160,14	276,63	1.102,60	394,88	556,98	397,70	0,00	1.161,53	4.228,68	4.338,93	0,00	0,00	<b>12.618,07</b>
14	XXXXXXXXXXXXXXXXXXXXXX	TIT	0,00	0,00	0,00	0,00	1.680,57	956,33	4.211,62	4.211,62	485,35	615,83	0,00	64,86	<b>12.226,18</b>
15	XXXXXXXXXXXXXXXXXXXXXX	DEP	124,02	0,00	409,90	678,47	2.151,37	1.165,56	98,11	5.088,58	501,17	0,00	139,26	0,00	<b>10.356,44</b>
16	XXXXXXXXXXXXXXXXXXXXXX	TIT	1.204,70	722,84	626,83	395,34	1.576,77	861,27	599,99	0,00	908,67	330,75	962,72	149,23	<b>8.339,11</b>
17	XXXXXXXXXXXXXXXXXXXXXX	DEP	110,25	0,00	153,52	1.969,99	1.538,24	461,37	142,64	119,12	649,92	2.201,16	212,40	431,64	<b>7.990,25</b>
18	XXXXXXXXXXXXXXXXXXXXXX	TIT	0,00	0,00	233,10	388,87	293,90	41,28	0,00	0,00	5.222,96	110,25	630,00	607,80	<b>7.528,16</b>
19	XXXXXXXXXXXXXXXXXXXXXX	TIT	1.423,85	1.091,70	330,75	1.527,17	469,76	110,25	110,25	283,25	580,53	467,11	195,90	128,96	<b>6.719,48</b>
20	XXXXXXXXXXXXXXXXXXXXXX	TIT	3.689,60	240,53	758,68	0,00	183,38	539,96	110,25	0,00	424,06	0,00	0,00	0,00	<b>5.946,46</b>
<b>TOTAL 20+</b>			<b>149.361,75</b>	<b>195.513,07</b>	<b>115.149,15</b>	<b>103.514,92</b>	<b>111.028,55</b>	<b>191.379,63</b>	<b>103.944,14</b>	<b>124.582,05</b>	<b>146.102,85</b>	<b>215.359,11</b>	<b>210.980,00</b>	<b>88.563,94</b>	<b>1.755.479,16</b>
<b>TOTAL GERAL</b>			<b>164.031,16</b>	<b>213.473,05</b>	<b>143.451,73</b>	<b>124.944,29</b>	<b>134.331,27</b>	<b>206.314,83</b>	<b>120.955,03</b>	<b>149.968,41</b>	<b>166.401,93</b>	<b>233.456,72</b>	<b>231.354,70</b>	<b>109.635,83</b>	<b>1.998.318,95</b>

# Agradecemos a **oportunidade!**

**Unnimax Consultoria e Gestão de Benefícios**  
Av. Brigadeiro Luis Antônio, 613 | 7º andar | Cj. 71.  
Bela Vista | São Paulo / SP  
**11 3292-6121**  
[www.unnimax.com.br](http://www.unnimax.com.br)

